

ŠKOLNÍ ČASOPIS

Česká škola ve světě



01-02/2024



časopis tisíciletí

časopis pro děti od 6 let

WWW.CZSVS.COM

Milí rodiče a studenti,

s radostí vám oznamujeme spuštění nového projektu elektronického školního časopisu, pro žáky 3. až 8. třídy.

Cílem časopisu je motivovat, bavit a rozvíjet fantazii dětí. Zároveň jim dává prostor, pro svobodnou práci a podporuje kritické myšlení.

Témata si žáci vybírají sami během hodin češtiny a jejich zpracování je součástí domácího procvičování. Pro usnadnění práce, jim poskytujeme myšlenkové mapy a slovní zásobu.

Časopis umožňuje žákům:

- Tvořit články, návody, inspiraci, komiksy, kresby a fotografie.
- Sdílet své myšlenky a nápady s ostatními.
- Seznámit se s novými kamarády i přes časové a vzdálenostní omezení.

V prvním čísle časopisu se můžete těšit na tato témata:

- Otevři oči a poznej svět
- Historická fakta
- Virtuální realita
- Matematika
- Fascinující zvířata
- Hudební scéna
- Sportovní koutek
- Kavárna u Kuby
- Komiks
- Ekologická stopa

Věříme, že se vám náš časopis bude líbit a že se stane platformou pro vzájemnou inspiraci a sdílení.

Děkujeme za vaši podporu!

Redakce školního časopisu CZSVS

Otevři oči a poznej svět

Joshua Tree

Joshua (dž-oš-wa)Tree (črý) Kalifornie,U.S.A. je menší město. Ale, protože je malý neznámá, že je zapomenutý. Je to i dost známé město. Je známé hlavně, protože má speciální stromy, které se jmenují... hádejte. Už jsem vám to řekl. Jestli jste řekli Joshua Tree, tak máte jedničku. Jestli nevíte, tak Anglické slovo "Tree" znamená strom, česky. Joshua strom je dost pichlaví. Joshua Tree je poušť, což znamená že tam je sucho a málokdy prší. Jsou tam obrovské balvany, na které se může lézt. Jsou tam jak malinké kamínky, tak i ty největší balvany co jsi kdy viděl. Z Los Angeles je to asi tak dvě hodiny a půl cesty. Až uvidíte Joshua stromy tak to znamená, že už tam jste, nebo jste blízko Yucca (Ja- ka) Valley (Va-lí). Yucca Valley je malé mesto,ale je o trochu větší než město Joshua Tree.

Yucca Valley sousedí s Joshua Tree. Budete vědět že jste v Yucca Valley, protože tam bude dost malých obchůdků. V Joshua Tree National Park což znamená Joshua Tree Chráněny Park. Je malý domeček, kde se tě zeptají kam jedeš a tak. Potom tam je hodně dlouhá silnice, kde se může všude zaparkovat a lézt na balvany. Taky uvidíš malé cestičky pro chodce a dost těch cestiček kdysi dávno byli silnice, a proto tam někdy vidíš uvíznuté vraky starých aut. Takže tam bývali domy a mlýny u těch cestiček. Taky tam je na severu Joshua Tree město duchů. Jmenuje se Pioneer (pa-jo-nýr) Town (tawn). To znamená, že bylo postavené dávno, pak to nepoužívali, celé se to trochu rozbilo,lidi k tomu přišli zpátky,neopravili to, protože se jim to líbilo a přilákalo to turisty. Tohle město vlastně postavili na film pak na to zapomněli, našli to znovu, a už to bylo opravdový, protože to nechali tak dlouho. Ale pozor! Nenaražte do kaktusu. Já vím, jaké to je. Už se mi to jednou stalo, ale to je historka na jiný den. Věděli jste, že Joshua strom je potomek pouštní rostliny Yucca?

Tento článek napsal Marek D. v Los Angeles,U.S.A.



Severní Joshua Tree Město Duchů, Pioneer Town



Joshua Strom při západu slunce



Pozor na kaktusy, uprostřed cesty. Hlavně tenhle typ. Vypadá měkký, ale jsou strašně pichlavý!



Je tam strašně moc brouků. Ty nic nedělají, ale dávej si pozor na hady; nechceš se s nimi potkat.




Vidíte ten balvan? Ten je poměrně malý. Vy mi nevěříte? No je to, pravda. A taky tam vidíte tu paní ve fialovém tričku? To je moje babička z Prahy z České republiky.



Historická fakta

Útok Na Pearl Harbor

Vytvořil: Theo Nyman // 

7. prosinec



Japonská Letadlová Loď

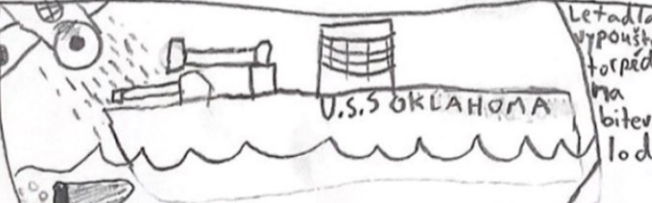
Bylo 353 Letadel



Někteří spali...




Nikdo Útok Nečekal



U.S.S. OKLAHOMA

Letadla vypouštěla torpéda na bitevní loď

Nebyly žádná americká letadla bránící Pearl Harbor



mnoho vojáků ještě spalo ve svých kasárnách když je Japonci bombardovali.



Američané dostali přestávku, když první vlna odešla, a tak byli připravení s tím, co museli bojovat s druhou vlnou...

Celkové ztráty na obou stranách

Japonci	Američané
lodí - 0	zabiti američane - 2,400
letadla - 29	Zranění američane - 1,200
	lodí - 21
	letadla - 329

A pak se stalo toto...

Hiroshima	Nagasaki
	


KONEC

VIRTUÁLNÍ REALITA

Virtuální realita

Virtuální realita je relativně nová věc. Ve virtuální realitě se cítíš jako součást hry ale k tomu musíš mít speciální virtuální brýle. Potom si můžeš s kamarády povídat a hrát. K tomu si můžeš koupit také speciální oblek, aby ses vše cítil součástí virtuálního světa. Pomocí digitálního světa můžeš komunikovat s kamarády s celého světa. Ve virtuální realitě se můžeš učit školní předměty a hrát si různé hry.

Autor: Adam U.





DÁREK

Autor: Nicolas. L

Na narozeninách já dostal virtuální
realita. Ty dáš ty virtuální Brýle.
Ta digitální prostředí je to jako
normální svět. Já realistická zážitky
je hodně skvělí. Mě to baví hodně.

Ve světě kolem nás používáme matematiku pro mnoho různých věcí jak když o tom nevíme. Používáme matematiku ve hře, geometrii, ve sportu, v měření, a v každodenním životě. Ve hře Člověče nezlob se zjistíme že jde také o matematiku. Nejprve házíte kostku a nahlas počítáte o kolik políček se posunuté.

Také v geometrie je součást matematiky. V uměle vytvořené kruhovém rybníku vidíme tvar, jak lidé používali geometrii aby, ho mohli postavit. Další geometrickou věc můžeme vidět když, stavíme domy. Používáme k tomu cihly, které jsou ve tvaru obdélníku. V Praze můžeme také vidět chodníky postavené ze čtvercových kamenných kostek. Matematiku můžeme vidět také ve sportu. Tam používáme například stopkové hodinky, které měří čas jak rychle běžíš nebo plaveš. Každý den si potom uděláme graf a porovnáme výsledky jak ses zlepšil nebo zhoršil během týdne, měsíce nebo roku.

Matematika je také v měření, můžeme změřit na hodinkách v minutách jak nám dlouho trvá dojít do školy. Poslední příklad kdy můžeme používat matematiku v každodenním životě je obchod. V obchodě musíš používat peníze, abychom zaplatili správně. Musíme si spočítat kolik máme peněz a zjistit kolik co stojí. Taky musíme zkontrolovat kolik peněz nám prodavač vrátil nazpátek. Matematiku také používám v každodenním životě, když si organizuju čas, za které musím stihnout udělat několik věcí. Například když mám za 1 hodinu udělat tři ukoly. Takže si ten čas rozdělím tak, abych měla jistotu, že to všechno stihnu. Mathematica je součástí našeho každodenního života, A proto je velmi důležité si dávat ve škole pozor matematiku se učit.



Autor
Scarlett 14 let

FASCINUJÍCÍ ZVÍŘATA



Axolotl

Kde žije?

Axolotl žije v Mexiku v sladkovodních jezerech: Xochimilco a Chalco.

Vzhled?

Axolotl je obvykle hnědý s tmavým tečkami a můžou mít stříbrné odlesky, můžou vyrůstat až 12 inců a 10,5 uncu

Charakteristika?

Axolotl má valcovité tělo, krátké nohy, průměrně dlouhý ocas a operené vnější žábry.

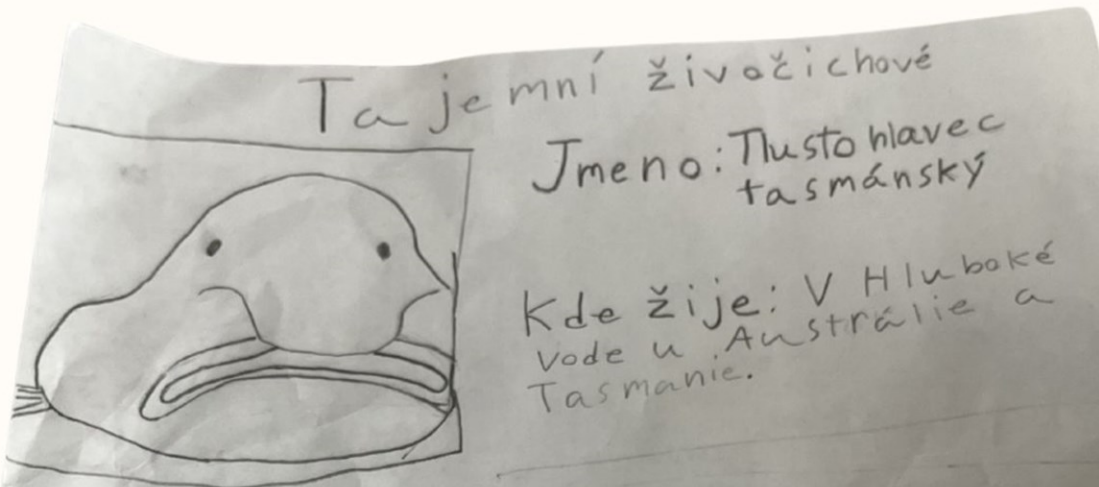
Rozmnožování?

Samice klade vajíčka mezi 300 a 1000. po jenom 2 týdnech se vajíčka vylihnou a mláďata zůstanou sama

Rarita?

Volně žijící axolotlové jsou kriticky ohroženi, degradace stanovišť je omezila pouze na několik vnitrozemských kmenů v oblasti.

FASCINUJÍCÍ ZVÍŘATA



Tajemní živočichové můžou žít v lese, moři, jeskyních, v zemi a v jiných tajemných místech. Můžou být v jiných tvarech, barvách a velikostech. Jeden z těch tajemných živočichů je Tlustohlavec tasmánský. Žije až 1500 metrů pod vodou! Tato ryba může dorůst do délky až 30cm. O této rybě se říká že je to nejošklivější ryba. Tyto ryby se můžou zachytit v rybářské síti a to hražuje. Moc lidí si myslí že tato ryba je ošklivá. Ale já si myslím že je tajemná.

Michal Malina 11 r

Autor: Michal M.

LOKALITA

• Většina Jednorožců žije v Evropě a Severní Americe.
• Nejčastějším přirozeným prostředím pro jednorozce je les.

VZNIK

• Jednorozci jsou bývala stvoření, která jsou částí Zobrazována jako kůň s jediným rohem na čele. Některý umělci, zobrazují jednorozce jako kůň s tělem podobným kůňmi. Se spirálovitým rohem na čele.

Jednorozec

STOPY

• Jednorozci mají rozštěpené stříbrné otisky kopyt, které mají měkčí dno jako poštar. Kopyta jednorozce mohou měřit až 10-12 stop.

CHOVÁNÍ

• Jednorozci jsou část Zobrazování jako jemná a čistá stvoření, zatímco kůň lze vycvičit aby byli poslušní a sloužili lidem. Věřící v čistotu a nevinnost, a jsou spalováni jako jemná stvoření.

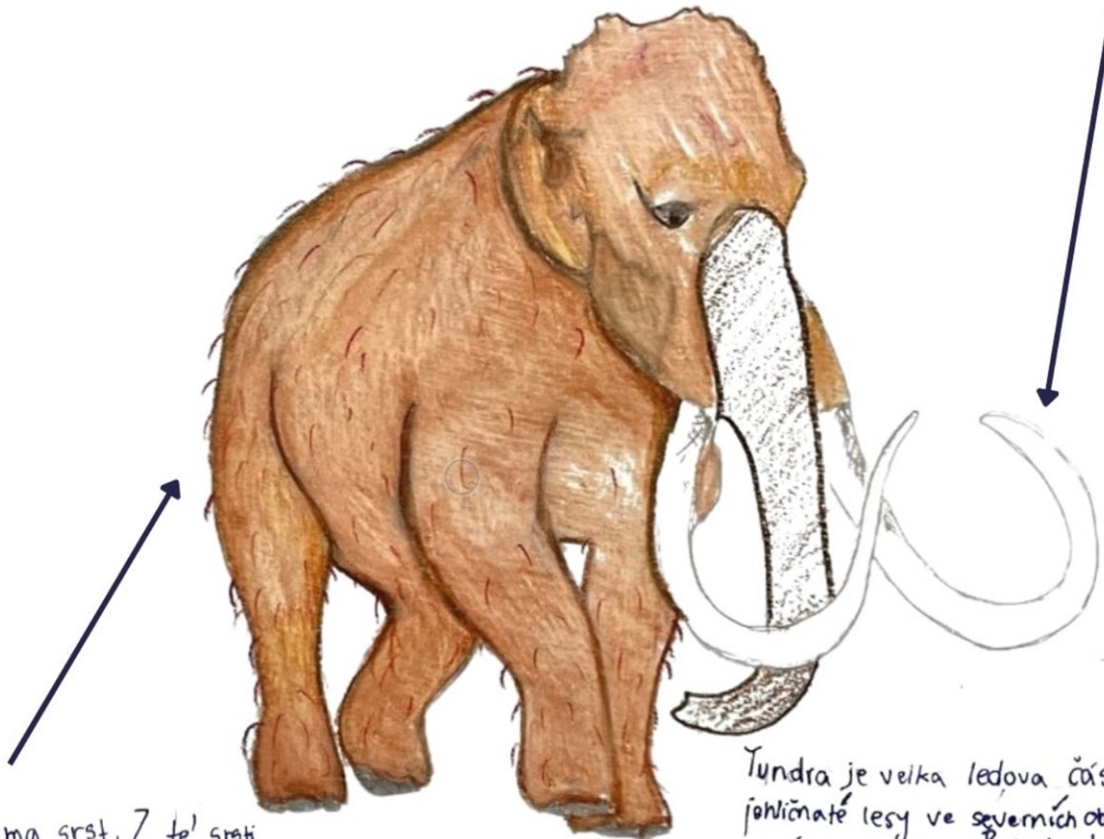
Fascinující zvířata



Všichni mamuti patří do kategorie savců.
Ale úplně největší mamut byl Stepní Mamut.
Byl 13 stop vysoký a vážil víc než osm tun.

✦ Zajímavá fakta ✦

Mamut má kly pro vyhrabávání potravy
a odlamování kůry ze stromů, a má i kly
pro boj s nepřáči



Mamut má srst, z té srsti
se mohlo udělat oblečení, deky a
hodně různých věcí z kůže. Ale z kostí
z mamutů se dělali nástroje a
zbraně

Tundra je velká ledová část. Bažinaté a
jehličnaté lesy ve severních oblastech, byly
důležitou ekosystémem. Byl to domov k zvířatům
bizonů, a mamutů.

✦ Zajímavá fakta ✦

HUDEBNÍ SCÉNA

TAYLOR SWIFT



5 ZAJÍMAVOSTÍ O TAYLOR SWIFT

- Taylor Swift napsala 243 písníček
- Taylor Swift má 34 roků
- Taylor Swift má ráda Travis Kelce
- Taylor Swift se narodila v Reading, PA=USA
- Taylor Swift má nejoblíbenější číslo 13

Autor: Adéla.D



SPORTOVNÍ KOUTEK

Lukáš Nvotný
7. třída, 12 let

Branky, Koše, Touchdowny

Premier League (Fotbal)

Týmy	Score.	Střelec Gólů
Burnley	1	Zeki Amdouni 36'
Luton Town	1	Carlton Morris 90+2'
Bournemouth	0	
Liverpool	4	Darwin Núñez 49' 90+3' Diogo Jota 70' 79'
Sheffield Utd.	2	Ben Diaz 44' Ol. McBurnie 90+13'
West Ham	2	Maxwell Cornet 28' James Breece 79'
Brentford	3	Toney 19' Mee 56' Manpower 68'
Nottm Forest	2	Panilo 3' Wood 65'
Arsenal	5	Magalhães 11' Henderson 37' Trossard 59'
Crystal Palace	0	Martínelli 90+4' 90+
Man United	2	Hoglund 3' Rashford 40'
Tottenham	2	Richarlison 19' Bentancor 46'

Autor: Lukáš N.






Sportovní koutek

Sportovní Statistika
 Dominik Zambora - věk 10

V tomto článku se dozvíte všechno co budete potřebovat vědět o fotbalu. Budu se zaměřovat o fotbalové týmy, ligy a hráče. Tak na co čekáte? Podívejme se na 3 nejpopulárnější fotbalové kluby.


1

Klub: Manchester City
 Umístění: Manchester, Velká Británie
 Manager: Pep Guardiola
 Založeno: 1880
 Aréna: Etihad Stadium
 Tituly (Liga Mistrů): 1
 Nejznámější hráči: Erling Haaland (9), Kevin de Bruyne (12), Julian Alvarez (19), Rodri (16), Phil Foden (47), Jack Grealish (10), Ederson (3)
 Liga: Premier League




2

Klub: Bayern Munchich
 Umístění: Munchich, Německo
 Manager: Thomas Tuchel
 Založeno: 1900
 Aréna: Allianz Arena
 Tituly (Liga Mistrů): 6
 Nejznámější hráči: Harry Kane (9), Thomas Müller (25), Jamal Musiala (4), Kingsley Coman (11), Leroy Sané (6), Mathys Tel (3), Manuel Neuer (1)
 Liga: Bundesliga



3


Klub: FC Barcelona
 Umístění: Barcelona, Španělsko
 Manager: Xavi
 Založeno: 1899
 Aréna: Spotify Camp Nou
 Tituly (Liga Mistrů): 5
 Nejznámější hráči:



Už začáte 3 nejpopulárnější týmy Evropy. Teď se mrknem na 2 ligu co možná budete znát protože jsou hodně slavný. Jde o nář.

1


Liga: Liga Mistrů (Anglicky Champions League)
 Umístění: Evropa
 Založeno: 1955
 Zakladatelé: Gabriel Hanot, Jacques Ferrat
 Počet týmů: 32 (skupinová fáze)
 Nejúspěšnější klub: Real Madrid (14 titulů)



Znamý hráči z historie Ligi Mistrů: Cristiano Ronaldo, Luka Modrić, Paolo Maldini, Lionel Messi, Karlo, Vinicius Jr., Erling Haaland

2


Liga: Premier League
 Umístění: Velká Británie
 Založeno: 1992
 Zakladatel: ???
 Počet týmů: 20
 Nejúspěšnější klub: Manchester United (20 titulů)



Znamý hráči z historie Premier League: Cristiano Ronaldo, Wayne Rooney, David Beckham, Petr Čech, Bukayo Saka, Mohamed Salah, Rodri, Kevin De Bruyne, Marcus Rashford, Erling Haaland

A naparled se podíváme na nejkrší hvězdu dnešního fotbalu - Lionel Messi. Neuvěříte jak dokonkej tento legendární hráč je.

1



Hráč: Lionel Messi
 Počet golů (za celou kariéru): 821
 Výška: 5' feet 7" inchů
 počet klubů co Messi obsadil za celou kariéru: 3 (FC Barcelona, Paris Saint-Germain, Inter Miami)
 Stáří: 36 let
 Narodil: 24. června, 1987 - Rosario, Argentina
 Počet ballon d'Or: 8
 Posice v poli: útočník

Gool! konečně znáte nejznámější kluby, ligu, a nejlepšího hráče. Doufám že tento článek vás inspiruje hrát fotbal jako já! A nebo když už hrájete fotbal, máte oblíbenej klub? Líbí se vám nějaká liga? A nebo máte rádi jednoho hráče? Děkuju, ze jste si přečetli sportovní statistiku!



Autor: Dominik Z.



Sportovní koutek

Volejbal



Co je Volejbal?

Volejbal je hra, která je důležitá pro zábavu. A proč? Protože volejbal je hra, která není o vyhrávání, ale o tom jak můžeš mít zábavu.

Jak je hrací plocha udělána?

Hrací plocha je udělána na dva týmy s šesti hráči na obou stranách hřiště. Uprostřed hřiště je velká síť která bude maličko vysoko. Na obou stranách sítě jsou něco jako dva kolíky.



Jak se hraje?

Začátek hry s šesti hráči na obou stranách přistávkou. Pak zabíjí rozhodčí na podání. A pak někdo z hráčů dá body hráči odrazet míč přes síť. Tohle se bude hrát dokud se míč dotkne země. A tato hra se do končí dokud není dosaženo určitého skóre.

Co potřebuješ?

Na volejbal potřebuješ míč a chrániče na kolena



Autor: Natalie D.

Kavárna u Kuby

KÁVA

Káva Černá 60 Kč
Káva Ochucená 80 Kč
Přidej...
Mléko-kokosové, mandlové a obyčejné.
Cukr-třtinový, hnědý a Stevia



NÁPOJE

Studené..... 60 Kč
Teplé..... 60 Kč
Voda, Džus, Limonada, Čaj



JÍDLA

Pizza (1ks) 120 Kč
Polévka kuřecí s nudlemi
Hrnek 120 Kč, Miska 160 Kč
Obložena Houska 170 Kč



SLADKÁ JÍDLA

Palačinky
Malé (2ks) 120 Kč
Velké (2ks) 240 Kč
Náplně-Marmelada, Nutella a Šlehačka

Bábovka (1ks) 60 Kč
Vanilková, Čokoládová a Mramorová

Muffiny
Mini (2ks) 60 Kč
Velké (1ks) 60 Kč
Vanilkový, Čokoládový a Borůvkový

Zmrzlina (1kp) 60 Kč
Vanilková a Čokoládová

-Recepty-

PALAČINKY

1 hrnek mouky
1 hrnek mléka
2 vejce
1 lžička cukru
1 lžička oleje
špetka soli



V misce smícháme všechny suroviny, nejlépe mixérem. Poté dáme odležet do lednice na hodinu. Rozehřejeme pánev a naběračkou lijeme těsto. Po upečení potřeme marmeladou nebo Nutelou a srolujeme. Můžeme posypat moučkovým cukrem
Dobrou chuť!

MRAMOROVÁ BÁBOVKA

2 hrnky mouky
 $\frac{1}{2}$ hrnku cukr krystal
1 prášek do pečiva
1 vanilkový cukr
1 hrnek mléka
 $\frac{1}{2}$ hrnku oleje
2 vejce
kakao



V misce smícháme všechny suroviny kromě kakaa, nejlépe mixérem. Vznikne řídké těsto. Polovinu těsta odlejeme do druhé misky a vmícháme kakao podle chuti. Bábovkovou formu vymažeme máslem a vysypeme strouhankou. Světlé těsto vlejeme do formy a poté tmavé těsto. Pečeme v předehřáté troubě při teplotě 180°C, 40 - 45 minut. Po upečení vyklopíme a posypeme moučkovým cukrem až bábovka vychladne.

A
u
t
o
r



Lukáš T.

KOMIKS



Hynek Snehulak čas výroby 1 hodina

napadnul snih

1. udělá 1 koule vesněhu.
2. udelej trůžcu meši koule a dej to nad první koule.
3. udelej jeste mensi koule a dej to nad druhe koule.
4. najdi dve klacki a dej to do duchi koule.
5. najdi dve kameni a dej to do první koule.
6. najdi jeden mali klacek a dej to do první koule.




Autor: Hynek S.

7. najdi pět kamenů a dej to do první koule jako pusu.

Ted jmaš svůj Snehulaku!

KOMIKS

Jak našli pruh kosti



Autor: Ema N.

EKOLOGICKÁ STOPA

PRAVIDLA HOUBAŘENÍ

Tento článek je o houbách. To už by jste měli vědět, protože je to v jméně. Jestli máte rádi houby, tak si přečtete tento článek, jestli ne, tak přeskočte tuhle stránku. Určitě nechceme, aby jste četli něco co se vám nechce číst. V tomhle tom článku vám řeknu nejdůležitější pravidlo houbaření. Já si myslím, že už tohle pravidlo znáte jestli jdete na houby pravidelně, nebo jdete jen jednou za rok. Nevíte o kterým pravidle mluvím? Tak tady máte náповědu; jestli ho porušíte mohli by jste umřít. Ale nebojte, protože jestli ho neporušíte tak se vám nic nestane. Tak tady vám ho řeknu v čtyřech slovech; **NEBERTE HOUBY, KTERÉ NEZNÁTE!!!!!!!** Jestli je sníte, tak budete nemocní nebo vám nebude dobře nebo i ... nebo i... nebo i umřete !!!! Tak důležité je tohle pravidlo. Tady máte několik jiných důležitých pravidel při houbaření.

1. Zůstaňte na cestě.

1. Nechodte sami na houby jestli vám je míň než čtrnáct let. Jestli vám je 14 tak chodte, kde to znáte.
2. Nerozmačkejte houby, při cestě i když jsou nejedlé.
3. Jestli si nejste úplně jistí, jestli houba je jedlá nesbírejte ji. (jako jsme říkali nahoře)
4. Nešlapejte do bláta; mohli by jste uvíznout.

**Tenhle ten článek napsal Marek D.
v Los Angeles, U.S.A.**

Autoři:



Marek D.

Theo N.

Adam U.

Nicolas L.

Scarlett W.

Tereзка V.

Michal M.

Julie M.

Viky M.

Adéla D.

Lukáš N.

Dominik Z.

Natalie D

Jakub J.

Lukáš T.

Hynek S.

Ema N.