

Moje jméno: \_\_\_\_\_

## Poznáváme velké tiskací U

Formou několika hravých úkolů v pracovním listu si děti procvičí psaní velkého tiskacího písmene U a zejména si upevní jeho vizuální podobu. Pracovní list je určen především žákům prvních tříd nebo bystrým předškolákům. Děti budou potřebovat pastelky.


### ▶ Abeceda: Písmeno U

- 
1. Najdeš v básničce všechna písmena U? Zakroužkuj je pastelkou.

**Uršula uklízí v pokoji,  
že prý UFO a ulity šnečí vyhodí.  
Nevyhodila je Uršula,  
raději se s UFEM proletěla.**



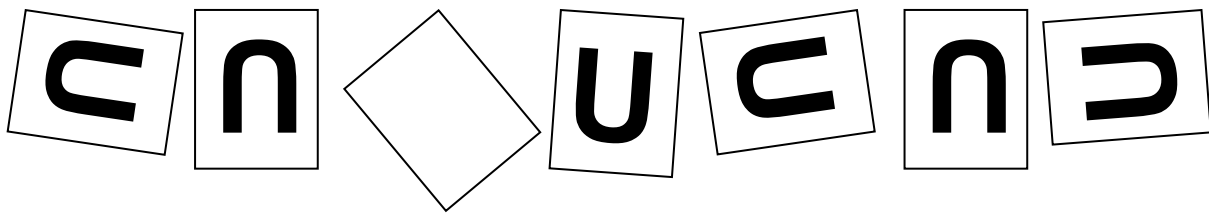
2. Dokážeš stejně jako Michal dokreslit písmeno U tak, aby vypadalo jako UFO?



3. Písmenka U si hrají na cirkus. Odhalíš písmeno, které do řady nepatří?

4. Podívej se na velké písmeno U. Vybarvi jej dle fantazie.





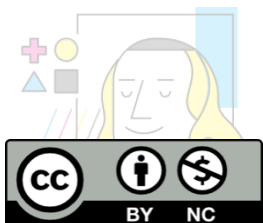
5. Zkus nakreslit obrázek, který se bude skládat pouze z písmen U.

Co jsem se touto aktivitou naučil/a:

.....

.....

.....



Autor: Mgr. Veronika Svobodová

Toto dílo je licencováno pod licencí Creative Commons [CC BY-NC 4.0]. Licenční podmínky navštivte na adrese [<https://creativecommons.org/choose/?lang=cs>].