

Moje jméno: _____

Poznááme velké tiskací O

Formou několika hravých úkolů v pracovním listu si děti procvičí psaní velkého tiskacího písmene O a zejména si upevní jeho vizuální podobu. Pracovní list je určen především žákům prvních tříd nebo bystrým předškolákům. Děti budou potřebovat pastelky.

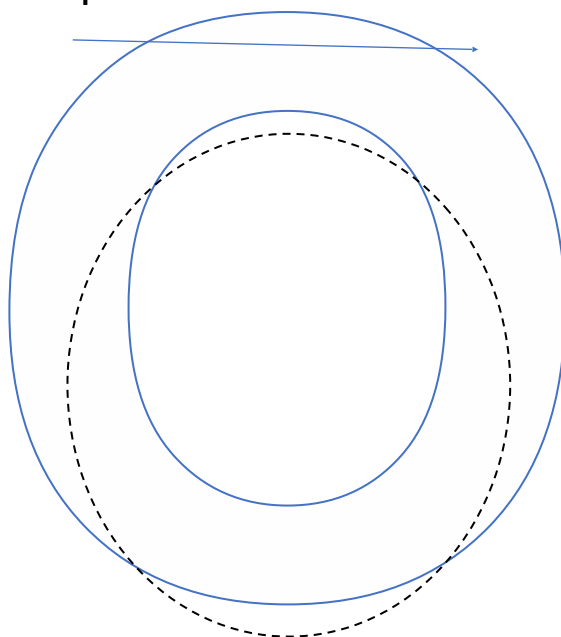
▶ Abeceda: Písmeno O

1. V básničce zakroužkujte všechna písmena O.

Orangután s opicí,
po Ole se opičí.
Ospale si oči mnou,
potom spolu šaškujou.




2. Podívej se na velké písmeno O. Ve směru šipky alespoň desetkrát obtáhni přerušovanou čáru uvnitř písmene O.




3. Škrtni písmena, která do řady písmen O nepatří.

A O O O I L J I O O O A E I O O O O C D Q Q O O

4. Pomůžеш písmenu O dostat se ven z bludiště? Kresli cestu ze středu bludiště pastelkou.



5. Písmeno O může připomínat obličej. Dokresli svůj obličej do písmene O.




Co jsem se touto aktivitou naučil/a:

.....

.....

.....



Autor: Mgr. Veronika Svobodová

Toto dílo je licencováno pod licencí Creative Commons [CC BY-NC 4.0]. Licenční podmínky navštivte na adrese [<https://creativecommons.org/choose/?lang=cs>].

